Von links: Alexander Moniak, Daniel Lutz und Angelika Moniak von der 3D Global GmbH sowie Selcuk Özer und Peter Schmidt. *Foto: IHK*

3D-Technologien im Fokus

Technologie 3D ohne Brille: In Aalen soll dank dieser Technik ein digitales 3D-Arbeitsmikroskop entwickelt werden.

Aalen. Bereits seit 2011 beschäftigten sich die Gründer der CalvaSens in Aalen, Daniel Lutz und Alexander Moniak, mit der Digitalisierung der Mikroskopie. Bei ihrer Suche nach 3D-Technologien stießen sie auf 3D Global, eine Firma, das mit seiner Filtertechnologie einen 3D-Eindruck ohne 3D-Brille auf einem Bildschirm abbilden kann. Die Unternehmen schlossen sich zusammen, um ein digitales 3D-Arbeitsmikroskop und Anwendungen in Verbindung mit der 3D-Technologie weiterzuentwickeln. Lutz übernahm die Geschäftsführung bei 3D Global, der Hauptstandort mit der Fertigung wurde nach Aalen verlegt.

Nun besuchte die IHK die Firmen, vor Ort waren IHK-Vollversammlungsmitglied Selcuk Özer sowie DigiZ-Leiter Peter Schmidt. In Aalen standen 3D-Technologien, der anstehende Tag der offenen Türe und die gelungene Unternehmenstransformation im Mittelpunkt. Thilo Rentschler, Hauptgeschäftsführer der IHK, erklärt: „Die Zukunftsoffensive steht für den Fortschritt und die Innovationsfreude unserer Region. Die Unternehmensentwicklung von CalvaSens zu 3D Global verkörpert diese Zukunftsoffensive. Die Firma symbolisiert, wie eine erfolgreiche Transformation gelingen kann.“

Am Freitag, 16. Juni, und Samstag, 17. Juni 2023, öffnet das Unternehmen seine Türen und lädt Interessierte ein, die Produkte und die dahinterliegende Technologie live zu erleben. Lutz: „Diese zwei Tage bieten zum ersten Mal die Möglichkeit, einen Blick hinter die Kulissen der Produktion innovativer 3D-Produkte zu werfen, die Menschen dahinter kennenzulernen und sich von unseren neuesten Entwicklungen inspirieren zu lassen.“

Ivoclar Vivadent nimmt neues Logistikzentrum in Betrieb

Investition Von Ellwangen aus werden künftig Zahnärzte, Zahntechniker und Dentalhygieniker in der ganzen Welt beliefert. *Von Michael Scheidle*

Ellwangen.

Ellwangen ist der Mittelpunkt der Welt. Zumindest für den Dentalspezialisten Ivoclar Vivadent. Das Unternehmen hat nun sein weltweites Logistikdrehkreuz im Industrie- und Gewerbegebiet Ellwangen-Neunheim eröffnet.

> „Das Unternehmen ist fitter den je.“
>
> **Christoph Zeller**
> Ivoclar Vivadent

Von hier aus werden auf rund 10 000 Quadratmetern Grundfläche 130 Märkte in der ganzen Welt mit den Produkten aus dem Hause Ivoclar beliefert. 85 Mitarbeiter wurden eingestellt. Insgesamt sind für den in Liechtenstein ansässigen Global Player 3700 Mitarbeiter weltweit tätig. Am neuen Standort gibt es acht Kommissionierplätze in den neuen Räumen. Von hier werden von wenigen Gramm bis zu über 100 Kilo schwere Waren verpackt und ausgeliefert.

Luftbild der Firma Ivoclar in Ellwangen. *Foto: Ivoclar Vivadent*

Zur Eröffnung ist der Enkel des Firmengründers Dr. Adolf Schneider, Christoph Zeller, mit seiner Ehefrau Christina, aus der Zentrale in Schaan angereist. Adolf Schneider wurde in Ellenberg geboren und siedelte 1948 nach Liechtenstein über, wo er die 1923 gegründete Firma Ramco AG übernahm. Deshalb wird mit der Eröffnung des neuen Global Distribution Center (deutsch: globales Distributionscenter) das 100-jährige Bestehen des Unternehmens mitgefeiert. Ivoclar produziert 14 000 verschiedene Produkte für Zahnärzte, Zahntechniker und Dentalhygieniker.

Norbert Wild, Managing Director Deutschland, begrüßte die Gäste und gab einen kurzen Rückblick über die Entwicklung des Standorts von 1954 bis heute. Der CEO der Firmengruppe, Markus Heinz, beschrieb die verschiedenen Planungsschritte. Für das Verwaltungsratsmitglied, Christoph Zeller, ist es ein großartiger Tag. „Das Unternehmen ist fitter den je“, sagte er in seiner Ansprache. Ellwangens Oberbürgermeister Michael Dambacher bestätigte dem Unternehmen, jung geblieben zu sein, trotz der hundert Jahre. „Hier harmonieren Technik und Mitarbeiter“, so der Oberbürgermeister. Er sei stolz darauf, dass Ellwangen ein solches Unternehmen habe. 2015 gab es bereits erste Überlegungen für ein globales Logistikzentrum, 2017 startete das Projekt, das ein Jahr später in die Bauphase ging. „Ellwangen ist hierzu ideal“, sagte Zeller. Er lobte die schnelle Anbindung an die Autobahn und dadurch zu den Flughäfen.

Insgesamt wurden für den Neubau 82 Kilometer Elektroleitungen verlegt, das Hochregal hat eine Höhe von 27 Metern, eine Länge von 53 Metern und ist vollautomatisch. Auf dem Dach wurde eine PV-Anlage installiert, die jährlich 175 000 Kilogramm CO2 einspart. Insgesamt wurde Beton für 550 Einfamilienhäuser in Neunheim verbaut. Nach 1050 Funktionstests der einzelnen Schritte, 650 Integrationstests zur Zusammenführung der Arbeitsschritte und 2 Massentests über die gesamte Anlage können nun 145 000 Pakete und 9000 Vollpaletten im Jahr das Lager verlassen.

Weltweit wird im Schnitt in jeder Sekunde eine Zahnfüllung mit Material der Ivoclar-Gruppe hergestellt. Alle acht Sekunden wird eine Prothese mit künstlichen Zähnen, die aus Ellwangen geliefert sind, gefertigt. Im Zahnlager in Ellwangen liegen drei Millionen verschiedene Zähne für den globalen Bedarf bereit. Ivoclar sorgt so auf der ganzen Welt für leuchtendes Lächeln.

TecDAX 3228,18 (+1,31%) **S&P UK** 1545,57 (+0,72%) **Euro Stoxx 50** 4337,50 (+1,59%) **Nasdaq** 12954,873 (+2,02%) **Nikkei 225** 30916,31 (+0,37%)

DAX 15983,97 (+1,20%)

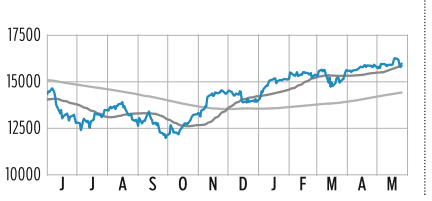

Dow Jones 33038,70 (+0,84%)

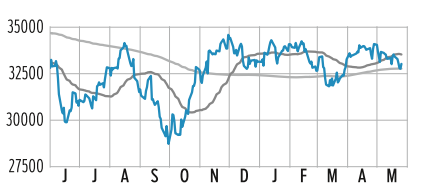

Umlaufrendite 2,54 (+0,03)

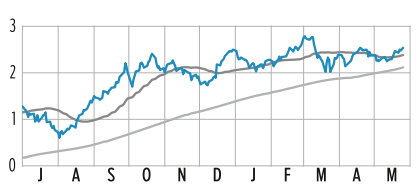

Rohöl (Brent in $/Barrel) 76,71 (+0,63%)

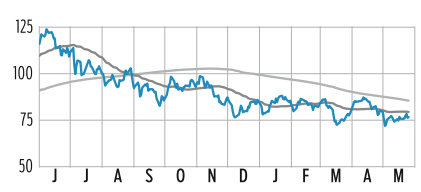

Euro in Dollar 1,0751 (+0,15%)

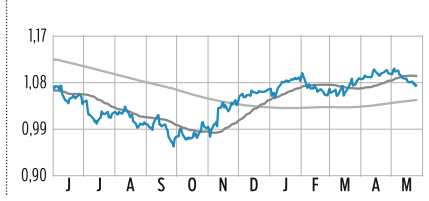

— Kurs — 38-Tage-Durchschnitt — 200-Tage-Durchschnitt

Zinsen

Zinssätze und Renditen	in %
Basiszinssatz (nach § 247 BGB)	1,62
Hauptrefi.	3,75
Spitzenrefinanzierung	4,00
Umlaufrendite	2,54
Pfandbriefe 10 Jahre	3,30
Tagesgeld unter Banken	3,26
Sparbrief 5 Jahre	2,55
Hypothekenzinsen (eff.) 5 Jahre	4,04
Hypothekenzinsen (eff.) 10 Jahre	3,81

Festgeld bis 5000 €, 1 Monat	0,403
3 Mon. Termingeld	1,28
Festgeld bis 5000 €, 6 Monate	1,66
Festgeld bis 5000 €, 1 Jahr	2,12
Australien (10 Jahre)	3,73
Deutschland (10 Jahre)	2,52
Großbritannien (10 Jahre)	4,46
Japan (10 Jahre)	0,42
Schweiz (10 Jahre)	1,01
USA (10 Jahre)	3,81

Dax

Index: 15983,97 (+1,20%)

Titel	Div.	Schluss 26.05.	Veränderung in %	52-Wochen Hoch / Tief	Div.Rend. in %	KGV 2023
Adidas NA	0,70	155,44	+0,96	191,20 / 93,40	0,45	-
Airbus	1,80	125,70	+0,90	131,24 / 86,53	1,43	21,86
Allianz vNA	11,40	207,40	+0,88	228,40 / 156,22	5,50	8,71
BASF NA	3,40	46,91	+2,17	54,04 / 37,90	7,25	11,44
Bayer NA	2,40	54,40	+1,91	67,49 / 46,70	4,41	10,67
Beiersdorf	0,70	124,10	+0,98	128,60 / 88,94	0,56	32,23
BMW St.	8,50	104,46	+1,63	109,84 / 68,44	8,14	7,57
Brenntag NA	2,00v	74,62	+1,22	77,60 / 53,58	2,68	13,95
Commerzbank	0,20v	9,73	−0,08	12,01 / 5,65	2,06	6,71
Continental	1,50	66,98	+4,27	79,24 / 44,31	2,24	9,37
Covestro	-	38,82	+1,60	44,76 / 27,69	-	43,13
Daimler Truck	1,30v	28,40	+2,12	33,31 / 22,48	4,58	7,57
Dt. Bank NA	0,30	9,74	+0,42	12,36 / 7,25	3,08	5,00
Dt. Börse NA	3,60	164,80	+1,01	186,35 / 148,15	2,18	18,01
Dt. Post NA	1,85	42,14	+2,06	44,64 / 29,68	4,39	12,58
Dt. Telekom	0,70	21,04	−0,47	23,13 / 17,35	3,33	13,57
E.ON NA	0,51	11,14	−0,09	12,29 / 7,28	4,58	12,38
Fresenius	0,92	26,75	+0,87	32,86 / 19,69	3,44	9,73
Hann. Rück NA	6,00	199,45	+1,35	199,80 / 131,35	3,01	13,39
Heidelb. Mat.	2,60	68,28	+0,21	70,96 / 38,73	3,81	8,70
Henkel Vz.	1,85	76,28	+0,03	78,84 / 57,30	2,43	22,11
Infineon NA	0,32	34,55	+4,38	37,97 / 20,68	0,93	17,27
Mercedes-Benz	5,20	71,44	+1,69	75,92 / 50,19	7,28	5,88
Merck	2,20	165,15	−0,39	202,80 / 153,10	1,33	20,52
MTU Aero	3,20	222,10	+0,50	245,10 / 149,20	1,44	22,55
Münch. R. vNA	11,60	334,00	+0,51	342,90 / 212,70	3,47	11,13
Porsche AG Vz.	1,01v	117,95	+2,70	120,80 / 81,00	0,86	20,16
Porsche Vz.	2,56v	54,46	+1,00	79,94 / 48,38	4,70	3,07
Qiagen	-	42,73	+0,16	49,37 / 39,62	-	24,42
Rheinmetall	4,30	247,50	−0,08	281,30 / 140,45	1,74	17,68
RWE St.	0,90	39,01	−0,74	43,96 / 34,40	2,31	11,64
SAP	2,05	122,64	+1,52	125,10 / 79,58	1,67	35,55
Sartorius Vz.	1,44	317,30	+0,25	471,70 / 293,30	0,45	35,45
Siem.Energy	-	24,16	+1,60	24,59 / 10,25	-	-
Siem.Health.	0,95	53,66	+1,55	58,08 / 40,32	1,77	29,81
Siemens NA	4,25	156,68	+1,98	161,02 / 93,67	2,71	19,11
Symrise	1,05	103,50	+0,73	115,05 / 91,52	1,01	31,85
Vonovia NA	0,85	17,47	−1,83	36,24 / 15,27	4,87	-
VW Vz.	8,76	119,76	+1,37	160,86 / 112,84	7,31	3,89
Zalando	-	28,39	−0,32	45,81 / 19,18	-	51,62

MDax

Index: 26991,28 (+0,76%)

Titel	Div.	Schluss 26.05.	Veränderung in %	52-Wochen Hoch / Tief	Div.Rend. in %	KGV 2023
Adtran	0,09	8,38	+4,41	25,10 / 7,44	5,08	10,47
Aixtron	0,31	29,23	+2,63	32,21 / 20,16	1,06	24,36
Aroundtown	0,07	0,93	−1,98	4,42 / 0,90	7,54	3,72
Aurubis	1,80	73,52	+1,63	103,15 / 51,00	2,45	8,55
Bechtle	0,65	37,07	−0,22	46,38 / 32,45	1,75	16,85
Befesa	1,25v	37,20	+1,92	63,15 / 29,04	3,36	12,61
Carl Zeiss Med.	1,10	108,35	+0,74	145,95 / 101,75	1,02	32,34
CTS Eventim	1,06	63,10	+1,77	67,70 / 40,32	1,68	29,35
Deliv. Hero	-v	37,41	−0,25	57,82 / 29,31	-	-
Dürr	0,70	27,82	+1,83	36,70 / 19,74	2,52	10,30
Encavis	-v	15,23	+0,50	24,78 / 14,08	-	23,42
Evonik	1,17v	19,67	+0,03	26,02 / 16,52	5,95	14,05
Fraport	-	47,70	+0,17	54,58 / 35,56	-	13,63
freenet NA	1,68	23,40	−0,68	26,46 / 18,62	7,18	13,00
Fres. M.C.St.	1,12	40,25	−0,86	57,22 / 25,95	2,78	21,18
Fuchs P. Vz.	1,07	34,74	+0,75	39,62 / 24,20	3,08	16,54
GEA Group	0,95	39,06	+0,75	44,52 / 31,18	2,43	17,75
Gerresheimer	1,25v	102,00	+0,10	105,40 / 46,66	1,23	24,58
Hella	2,88	72,20	+1,69	83,55 / 62,75	3,99	19,00
HelloFresh	-	22,41	+2,28	36,95 / 15,40	-	22,41
Hensoldt	0,30	29,62	−4,20	37,54 / 18,98	1,01	23,70
Hochtief	4,00	77,55	+2,44	82,30 / 45,18	5,16	11,40

Fortsetzung MDAX

Titel	Div.	Schluss 26.05.	Veränderung in %	52-Wochen Hoch / Tief	Div.Rend. in %	KGV 2023
Hugo Boss NA	1,00	65,80	+0,80	69,90 / 44,41	2,58	19,07
Jenoptik	0,30v	30,72	+3,71	33,36 / 18,44	0,98	18,07
Jungheinrich	0,68	30,40	+1,95	37,22 / 19,77	2,24	11,47
K+S NA	1,00	16,16	+0,15	27,18 / 15,93	6,19	3,63
Kion Group	0,19	33,77	+2,86	47,75 / 18,66	0,56	16,08
Knorr-Bremse	1,45	66,00	+0,18	68,78 / 42,31	2,20	18,08
Lanxess	1,05	34,76	+0,09	47,83 / 28,16	3,02	6,10
LEG Immob.	-	49,43	−1,53	96,82 / 46,81	-	-
Lufthansa vNA	-	9,22	−0,19	11,16 / 5,31	-	8,78
Nemetschek	0,45	72,36	+2,73	74,54 / 42,78	0,62	48,24
Nordex	-v	11,43	+1,92	15,63 / 6,97	-	-
ProS.Sat.1	0,05v	8,00	−0,55	10,48 / 6,44	0,63	6,67
Puma	0,82	45,03	+1,51	72,64 / 41,31	1,82	18,01
Rational	13,50	625,00	+2,29	705,50 / 401,00	2,16	37,31
RTL Group	4,00	37,26	+0,32	49,64 / 30,86	10,74	9,55
Scout24	1,00v	59,46	+0,13	61,00 / 46,12	1,68	29,00
Siltronic NA	3,00	78,50	+7,09	93,70 / 51,65	3,82	9,81
Sixt St.	6,11	106,10	+1,63	132,40 / 79,90	5,76	14,24
SMA Solar	-	102,00	+1,90	111,40 / 37,46	-	60,00
Stabilus S.A	1,75	57,90	−0,26	66,60 / 42,62	3,02	13,62
Ströer	1,85v	45,94	+0,35	55,80 / 34,44	4,03	18,02
TAG Imm.	-	7,56	−0,40	16,29 / 5,37	-	-
Talanx	2,00	49,54	+0,94	50,45 / 34,14	4,04	9,09
TeamViewer SE	-	14,69	+1,63	17,07 / 7,67	-	26,70
Telefónica Dt.	0,18	2,69	−0,70	3,15 / 2,01	6,68	53,86
thyssenkrupp	0,15	6,72	+2,16	9,21 / 4,17	2,23	10,33
Utd. Internet NA	0,50	14,06	−0,85	31,20 / 13,58	3,56	6,39
Wacker Chemie	12,00	127,75	+2,20	187,10 / 98,58	9,39	10,39

Weitere deutsche Aktien

Titel	Div	19:47h 26.05.	+/- in %
Adler Real Est.	-	8,22	±0,00
Alstria Office	0,06	5,31	±0,00
BayWa vNA	1,20v	37,75	-0,79
BB Biotech	2,85	43,10	±0,00
Bechtle	0,65	36,77	-1,13
Bijou Brigitte	5,00v	55,00	+0,36
Bilfinger	1,30	33,92	+0,53
Biotest Vz.	-	30,60	-1,92
Bor. Dortmund	-	5,84	+1,57
CeWe Stift.	2,45v	88,70	-2,31
DMG Mori	1,03	42,40	+0,71
Dt. Beteilig.	0,80	29,35	-0,34
Dt. EuroShop	0,99	20,10	-0,50
Dt. PfandbB	0,95	7,50	-11,82
Dt. Wohnen	0,04v	19,11	-0,78
DWS Group	2,05v	30,40	+0,53
Fielmann	1,50	46,38	-1,11
Grammer	-	14,80	±0,00
Grenke NA	0,45	29,10	+0,17
Hamb. Hafen	0,75v	11,98	-0,17
Hapag-Lloyd	63,00	185,70	+1,48
Henkel	1,83	67,84	-0,82
Highlight	0,20	3,46	+0,58
Hornbach H.	2,40	66,15	-0,30
Hypoport	-v	137,60	+0,58
Indus Hold.	0,80	25,05	-0,79
Klöckner & Co.	0,40	9,19	+0,93

Titel	Div	19:47h 26.05.	+/- in %
Koenig & Bauer	-v	17,16	-2,17
Krones	1,75	102,50	+0,10
KWS Saat	0,80	56,70	+1,07
Manz	-v	20,65	-1,67
Medigene NA	-	1,58	-2,78
Medion	0,69	13,60	±0,00
Metro St.	-	7,31	+1,46
MLP	0,30v	5,06	-1,94
MorphoSys	-	24,38	+1,25
Norma Group	0,55	16,99	-3,74
Patrizia	0,33	8,02	-5,65
Rational	13,50	625,00	+3,31
Salzgitter	1,00	30,92	-1,47
Schaeffler Vz.	0,45	6,04	+1,77
SGL Carbon	-	8,90	+2,54
Software	0,05	33,42	+1,27
Stratec	0,97	56,20	-0,71
Surteco Grp.	0,70v	20,00	+1,01
Traton	0,70v	19,48	-0,31
TUI konv.	-	6,06	-0,26
Uniper	-	4,25	+2,98
Utd. Internet NA	0,50	13,67	-3,53
Verbio	0,20	33,40	+2,36
Viller.&Boch Vz.	1,20	19,30	-0,52
Vossloh	1,00	39,25	-0,13
VW St.	8,70	147,70	+1,03
Wacker	1,00v	21,30	+0,24
Washtec	2,20	36,10	±0,00
Zeal Netw.	3,60	32,00	-0,16

Erläuterungen: Kurse in €, sofern nicht anders vermerkt. Fondskurse *kursiv*, wenn nicht in €. DAX, MDAX Börse Xetra, andere Parkett Frankfurt. Div. = letzte Dividende in Landeswhg (v=Vorschlag), Div.Rend. auf Basis der letzten Geschäftsjahresdiv., KGV= Kurs-Gewinn-Verhältnis, *= Kurs v. Vortag oder letzter, Fonds: Performance 3 J. = Wertentwicklung seit 3 Jahren, Ausschüttung= letzte Zahlung in € pro Fondsanteil. Nikkei-Index=© Nihon Keizai Shimbun, Inc. Bei Metallen u. Währungen Abweichungen zw. den Instituten möglich. Angaben ohne Gewähr. Infront

Aus der Region

Titel	Div	19:47h 26.05.	+/- in %
Bauer	-	6,26	+0,32
Bertrandt	0,85	47,75	-0,42
centrotherm	-v	5,05	-2,88
CureVac	-	8,76	+2,22
Datagroup SE	1,10	55,10	-1,96
ElringKl. NA	0,15	9,60	+3,00
EnBW	1,10	87,80	+0,69

Titel	Div	19:47h 26.05.	+/- in %
EUWAX	3,26v	53,00	+1,92
Hartmann	8,00	208,00	-1,42
Heidelb. Druck.	-	1,67	-0,42
Hermle Vz.	11,05v	233,00	±0,00
Homag	1,01	39,40	-
Min.Üb. St.	0,50	-	-
Min.Üb. Vz.	0,58	13,00	±0,00
MVV Energie NA	1,05	31,50	+0,32
Progress	1,65	29,80	-1,97

Titel	Div	19:47h 26.05.	+/- in %
R. Stahl NA	-v	22,60	+4,63
Stinag Stg.	0,42	14,60	-1,35
Sto & Co.Vz	5,00v	178,20	-0,78
Südwest Salz	1,65	93,00	±0,00
Südzucker	0,40	16,52	-0,12
Takkt	1,00	13,80	-0,58
USU Software	0,55v	24,90	+1,22
Uzin Utz	1,60	49,20	-0,40
Varta	2,48	15,73	+0,16
Wüst.&Württ	0,65	16,00	-1,36

Auslandsaktien an deutschen Börsen (Schweiz in CHF)

Titel	Div	19:47h 26.05.	+/- in %
3M (US)	1,50	90,47	+0,30
Air Liquide (FR)	2,95	157,70	-0,01
Alibaba (KY)	-	75,90	+3,27
Alphabet A (US)	-	116,18	+0,87
Amer.Express (US)	0,60v	145,55	+4,19
Apple Inc. (US)	0,24	163,60	+1,15
AT&T (US)	0,28	14,50	+2,18
AXA (FR)	1,70	27,01	+0,15
Bank of Am. (US)	0,22v	26,26	+0,54
Barrick Gold (CA)	0,10v	15,84	-1,06
Bco Santander (ES)	0,06	3,15	-0,32
BNP (FR)	3,90	55,65	-0,82
Boeing (US)	2,06	186,18	-0,28
Carrefour (FR)	0,56v	17,58	-0,99
Caterpillar (US)	1,20	194,50	-0,51
Chevron (US)	1,51	143,38	-0,35
Cisco (US)	0,39v	45,93	+1,20
Coca-Cola (US)	0,46v	56,19	-0,37

Titel	Div	19:47h 26.05.	+/- in %
Disney Co. (US)	0,88	83,09	+0,67
eBay (US)	0,25v	40,49	+0,71
Enel (IT)	0,20v	5,95	+0,80
Engie (FR)	1,40	13,72	-1,97
Eni (IT)	0,22	13,01	-0,64
Exxon Mobil (US)	0,91	98,37	-0,13
Flutter Ent. (IE)	0,67	181,05	-0,41
Gen. Electr. (US)	0,08	97,00	+3,41
HP Inc. (US)	0,26v	28,91	+2,05
Iberdrola (ES)	0,03	11,46	+0,48
IBM (US)	1,66	120,55	+2,16
ING Groep (NL)	0,39	12,12	+1,75
Intel (US)	0,13	26,55	+3,85
Johns.&Joh. (US)	1,19	144,00	-0,07
JP Morgan (US)	1,00v	128,00	+1,35
L'Oréal (FR)	6,04	411,20	+0,95
LVMH (FR)	7,00	845,70	+1,83
McDonald's (US)	1,52	268,80	+1,01
Meta Platf. (US)	-	241,10	+2,16
Microsoft (US)	0,68	309,50	+1,59

Titel	Div	19:47h 26.05.	+/- in %
Mondelez (US)	0,39v	69,58	-0,80
Nestlé NA (CH)	2,95	112,06	+0,68
Nokia (FI)	0,03v	3,81	+1,43
Novartis (CH)	3,20	88,91	+0,41
Orange (FR)	0,40v	11,32	-0,70
Pfizer (US)	0,41	35,15	-0,71
Philips (NL)	0,85	18,20	+1,95
Proct.&Gamb. (US)	0,94	135,78	+0,03
Renault (FR)	0,25	32,60	-0,52
Repsol YPF (ES)	0,35	13,02	-2,18
Samsung GDR (KR)	6,72	1046,00	+2,75
Sanofi S.A. (FR)	3,56v	99,37	+0,38
Soc. Gén. (FR)	1,70v	23,75	-1,04
Stellantis (NL)	1,34	14,79	+2,03
Tesla (US)	-	183,00	+6,53
TotalEnerg. (FR)	0,74v	55,49	+0,91
UBS Group N (CH)	0,55	17,92	+1,39
UniCredit (IT)	0,99	18,69	+0,18
Unilever plc. (GB)	0,38	47,80	-0,72
Vivendi (FR)	0,25	8,47	-0,33
Vodafone (GB)	-v	0,92	-1,60

Fonds

26.05. Name	Rück. nahme	+/- in %	Aus- schütt.	Perf. % 3 Jahre
Aberd. A.M. DEGI Internat.	1,68	±0,00	0,04	-10,51
AGI F Alz EUR SRI A	153,55	-0,48	1,56	31,19
AGI Flexi Rentenf. A	86,03	-0,10	1,52	-0,08
AGI Industria A	135,20	-0,45	2,30	48,14
AGI Thesaurus AT	1013,79	-0,07	-	12,37
AGI Wachstum Europa A	161,86	+0,94	2,54	28,02
Commerz hausInvest	44,04	+0,05	0,65	7,37
Deka AriDeka CF	79,36	-0,61	1,36	37,26
Deka DekaStruk.Chance	65,68	-0,12	1,16	23,55
Deka Fonds CF	116,21	-0,57	1,92	29,40
Deka Immo b Europa	47,70	±0,00	1,00	8,48
Deka Immo b Global	55,11	-0,02	0,90	5,37
Deka RenditDeka	20,73	-0,19	0,38	-10,55
Deka Spezial CF	491,49	+0,51	8,32	35,82
Deka Vrm LBBW Bal. CR 20	42,77	-0,16	0,30	1,40
Deka Vrm LBBW Bal. CR 40	49,68	-0,22	0,32	7,35
Deka Vrm LBBW Bal. CR 75	65,09	-0,32	0,35	21,59
DWS Akkumula	1639,56	+0,58	-	31,68
DWS Basler-Rentenf	19,83	-0,25	0,36	-17,08
DWS Deutschland	245,71	+0,07	-	26,48
DWS ESG EurBd(M)LC	1734,22	-0,17	-	-11,10
DWS ESG Investa	188,27	+0,12	2,30	31,02
DWS Europ. Opp LD	410,13	-0,12	5,28	24,19
DWS Eurorenta	44,75	-0,38	0,82	-18,89
DWS Eurovesta	167,18	+0,35	0,56	24,93
DWS Eurz Bds Flex LD	29,44	-0,10	0,38	-3,50

26.05. Name	Rück. nahme	+/- in %	Aus- schütt.	Perf. % 3 Jahre
DWS Gb. grundb. europa RC	39,63	-0,13	1,00	7,21
DWS Glbl Growth	180,69	+0,02	0,05	24,62
DWS Gottlieb Daimler	100,36	+0,07	-	35,73
DWS Top Europe	181,25	+0,08	2,55	39,92
DWS Top World	151,92	+0,48	0,05	31,96
DWS Vermbf.I LD	240,84	+0,45	0,05	32,62
First Priv FP EuroAkt.Staufer*	109,43	-0,56	-	42,53
First Priv FP Europa Akt.ULM*	90,64	-0,73	-	29,92
*Frank.Temp. Growth. Inc.Ad**	23,08	-0,56	-	29,35
Frank.Temp. TEM Gr.(Eur) Aa*	19,00	-0,26	-	25,25
Hansainvest HANSAinter. A	16,88	-0,06	0,31	-11,20
Hansainvest HANSArenta	19,88	-0,11	0,39	-9,40
ODDO BHF Green Bd CR*	249,85	-0,26	-	-18,64
ODDO BHF O.BHF Su G Eq*	222,36	-0,08	1,60	21,88
Savills SEB ImmoInvest	0,85	±0,00	0,15	-0,88
Union Lux PrivFd:Konseq.*	91,10	-0,02	-	-4,61
Union PrivFd:Kontr.*	117,66	-0,12	2,13	-3,72
Union UniEuroAktien*	85,18	-0,06	1,15	41,59
Union UniEuroRenta*	57,30	-0,19	0,10	-12,11
Union UniFonds*	54,38	-0,35	0,60	12,74
Union UniGlobal*	334,71	+1,34	2,80	44,08
Union UniNachh AktDeut A*	222,20	-0,25	3,78	27,92
UniRealEst UniImmo:Dt.*	96,22	±0,00	1,15	7,57
UniRealEst UniImmo:Europa*	54,45	±0,00	1,00	5,50
Universal AG Ostalb Gl A*	218,71	+0,45	-	20,57
Universal AG Ostalb Gl Sel*	132,54	+0,45	-	20,55
Universal HWG-Fonds*	513,80	-0,24	-	-0,83
Westinv. InterSel.	48,58	±0,00	0,75	7,50

Anleihen

Zins	Name	Lauf- zeit	Kurs 26.05.	+/- in %	Ren. in %
2,000	Bund v. 13/23	08/23	99,78	±0,00	3,05
6,250	Bund v. 94/24	01/24	101,79	-0,06	3,16
1,750	Bund v. 14/24	02/24	99,04	-0,05	3,12
1,500	Bund v. 14/24	05/24	98,55	+0,01	3,05
1,000	Bund v. 14/24	08/24	97,67	±0,00	2,99
0,500	Bund v. 15/25	02/25	95,94	-0,09	2,96
1,000	Bund v. 15/25	08/25	96,04	-0,15	2,87
0,500	Bund v. 16/26	02/26	94,16	-0,19	2,76
2,200	BO S.187 23/28	04/28	98,41	-0,32	2,55
1,300	BO S.186 22/27	10/27	94,83	-0,22	2,56
1,300	BO Grüne 22/27	10/27	95,02	-0,24	2,52
0,000	BSA 21/23	06/23	99,85	±0,00	3,21
0,000	BSA 21/23	09/23	99,13	+0,01	3,00
4,000	Coba 17/27	03/27	97,75	±0,00	4,65
4,875	EnBW Int Fin	01/25	101,79	-0,21	3,71
2,875	Siemens	03/28	99,20	-0,23	3,06

Währungen

26.05. (1 Euro = ...)	Ankauf	Verkauf	Geld	Brief
Ägypten (EGP)	25,63	82,40	32,2310	33,7310
Australien (AUD)	1,56	1,75	1,6338	1,6538
Dänemark (DKK)	7,10	7,91	7,4281	7,4681
Großbrit. (GBP)	0,83	0,92	0,8659	0,8699
Japan (JPY)	143,08	159,42	149,9700	150,4500
Kanada (CAD)	1,39	1,55	1,4563	1,4683
Norwegen (NOK)	11,25	12,54	11,8014	11,8494
Polen (PLN)	4,25	4,90	4,5114	4,5594
Schweden (SEK)	10,99	12,22	11,5055	11,5535
Schweiz (CHF)	0,93	1,03	0,9685	0,9725
Südafrika (ZAR)	19,44	24,26	20,9131	21,1531
Thailand (THB)	34,44	41,16	36,7600	37,7600
Tschechien (CZK)	22,34	25,63	23,4740	23,8740
Türkei (TRY)	19,89	23,35	21,5032	21,6032
Ungarn (HUF)	347,88	411,30	368,9800	374,1800
USA (USD)	1,03	1,14	1,0717	1,0777
USD in EUR	0,88	0,97	0,9279	0,9331

Kryptowährung: 1 Bitcoin in Euro 24909,58 (26.05.) 24673,60 (25.05.)

Metalle/Münzen/Öl

Angaben in Euro	26.05.	25.05.
Gold (€/31,1g)	1812,93	1809,55
Platin (€/31,1g)	956,86	955,39
Silber (€/31,1g)	21,66	21,23
Gold (kg)	56839,00 - 58983,00	56729,00 - 58876,00
100 g Goldbarren	5683,00 - 6063,00	5672,00 - 6052,50
Feinsilber (kg)	684,00 - 945,10	668,50 - 927,01
1 oz Krügerrand	1776,50 - 1886,00	1773,00 - 1883,00
1/2 oz Maple Leaf	888,00 - 1000,40	886,50 - 998,70
20 Franken Vreneli	333,60 - 380,00	332,90 - 379,00
20 Mark Wilhelm II	411,90 - 460,10	411,10 - 459,30
Blei (€/100kg)	191,41 - 191,50	189,28 - 189,37
ACI Kupfernotier. (€/100kg, cunova)*	877,11	872,27
Leitaluminium (€/100kg)	237,00	236,00
Messing MS 58 I (€/100kg)	690,00	678,00
Messing MS 63 (€/100kg)	705,00	692,00
Rohöl (Brent, $/Barrel)	76,71	76,23

Barren- und Münzen sind Endkundenpreise (Quelle Degussa Goldhandel, Ankauf - Verkauf), die übrigen Metalle Spannen- oder Spotpreise.